



Gemeente
Castiglione
del Lago



INSTRUCTIES VOOR **GESCHEIDEN** INZAMELING VAN AFVAL



PLASTIC VERPAKKINGEN



Gebruik **de gele** container/zak die aan jou is toegewezen

De **basisregel** voor de juiste inzameling van plastic is om **alleen verpakkingsmaterialen te recyclen**. Verpakking zijn de containers, verpakkingen, flessen en wrappers die de producten die we kopen bevatten, wikkelen en beschermen.

VOORBEELDEN VAN PLASTIC

- Plastic wegwerpborden en -glazen , zolang zij naar behoren worden gereinigd en vrij zijn van organisch materiaal
- Flessen voor water, frisdranken, olie, sappen, melk, enz...
- Flessen van wasmiddelen, zeep, diverse producten
- Tubes van crèmes, sauzen, siropen, rietjes, enz...
- Harde verpakkingen van plastic of polystyreen, transparante dozen, stijve/flexibele verpakkingen voor levensmiddelen in het algemeen (*vleeswaren, kazen, verse pasta, enz.*)
- Plateaus voor voedingsmiddelen (*eieren, ijs, enz.*)
- Bakken voor yoghurt, roomkazen, desserts
- Groenten- en fruitnetten
- Containers voor het verpakken van diverse producten (*cosmetica, vochtige doekjes*)
- Plantenpotten (maximale diameter 15/20 cm)
- Enveloppen en zakken voor voedsel in het algemeen (*pasta, rijst, chips, snoep, snacks, enz...*)
- Tassen en tasjes in het algemeen (om te winkelen)
- Kleine plastic verpakkingen (*flessenfolie, om toiletpapier, enz.*)
- Polystyreen (indien groot, verkleinen)



Verwijder de voedselresten!

Het plastic mag niet worden gewassen, maar in het geval van zeer vuile verpakkingen/containers is het een goed idee om gewoon af te spoelen en ervoor te zorgen dat er geen voedselresten achterblijven die nare geurtjes kunnen veroorzaken.



Knijp de plastic flessen plat en schroef de dop erop om het **volume te verminderen**

Enkele veelvoorkomende fouten om te vermijden:

GEEN speelgoed



Gooi speelgoed zonder elektronische onderdelen in containers voor het restafval

GEEN Tetra Pak



Gooi deze in de **papierbak**

GEEN luiers



Gooi ze bij het restafval

GEEN wegwerpbestek



Gooi ze bij het restafval

GEEN schrijfbenodigdheden



Gooi ze bij het restafval

GEEN elektronica



Breng het naar **Recycling**

De grondregel:

“Worden alleen de verpakkingen gescheiden?”

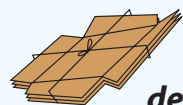
Als u twijfelt, vergeet dan niet dat volgens de wet mogen **alleen plastic verpakkingen** worden gescheiden, dat wil zeggen voorwerpen die uitdrukkelijk zijn ontworpen om goederen te bevatten, te beschermen en te vervoeren.

PAPIER EN KARTON



Gebruik **de blauwe container** die aan jou is toegewezen

- **Tetra Pak** (melkzakken, vruchtensappen...)
- Kranten en tijdschriften
- Boekjes en folders
- Oude notitieboekjes
- Papieren zakken
- Kartonnen dozen en wikkels
- Pizzadozen (*indien niet te vuil*)
- Papieren tafelkleden
- Krasloten



**Plet
de dozen!**

Plet en vouw kartonnen dozen, om het volume te verminderen.



Een plastic zak is geen papier!

Als je papier thuis in plastic zakken verzamelt, leeg dan de inhoud in de blauwe container en gooi de zak in de plastic container.

Enkele veelvoorkomende fouten om te vermijden:

GEEN bonnetjes



Gooi ze bij het **restafval**

GEEN keukenpapier



Gooi het in de groencontainer **voor organisch afval**

GEEN plakband/verpakkingen



Gooi ze bij het **restafval**

GEEN vuil papier



Gooi ze bij het **restafval**

GLAS EN ALUMINIUM



Gebruik de **container aan de weg**

VOORBEELDEN VAN GLAS

- Glazen flessen, flacons, potten en potjes
(*schroef de stalen en aluminium doppen los*)

VOORBEELDEN VAN ALUMINIUM

- Zilverpapier (folie)
- Aluminium blikken
- Aluminium voedselbakken (*niet te vuil*)
- Aluminium tubes (*mayonaise, crèmes, etc...*)

Enkele veelvoorkomende fouten om te vermijden:

GEEN Pyrex



Gooi ze bij het **restafval**

GEEN lampen



Gooi ze bij het **restafval**

GEEN neon



Breng het naar de **Recycling**

GEEN keramiek



Gooi ze bij het **restafval**

GEEN spiegels



Gooi ze bij het **restafval**

GEEN kristal



Gooi ze bij het **restafval**

RESTAFVAL



Gebruik **de grijze** container die aan jou is toegewezen



Restafval betekent niet dat u afval kunt mengen en uw afval niet hoeft te scheiden!

In deze container kun je alleen het afval weggooien dat je niet kunt scheiden en niet afval dat je niet wilt scheiden.

Bijvoorbeeld:

- **Luiers, luierbroekjes en inlegkruisjes**
- **Maandverband**
- **Plastic bestek**
- Wegwerpmaskers en -handschoenen
- Rubberen en plastic speelgoed
- Koffiecapsules van hard plastic
- Cd 's, dvd 's, muziekcassettes en videocassettes
- Keramische, porseleinen, pyrex en glaskeramische voorwerpen
- Stof van stofzuiger of huishoudelijk afval
- Röntgenfoto's, fotorolletjes en dia's
- Gloeilampen
- Pennen, stiften en schrijfbenodigdheden in het algemeen
- Tandborstels en sponzen
- Geolied, geplastificeerd en thermisch papier (bonnetjes, fax, enz.)
- Bakpapier, vuil papier en vochtige doekjes
- Panty's en kousen
- Sigarettenpeuken (*goed uitgemaakt*)
- Tapijten, vodden, stoffen en kleding die niet meer draagbaar is
- Irrigatieleidingen
- Spiegels en kristallen
- Glazen glazen

Enkele veelvoorkomende fouten om te vermijden:

GEEN organisch afval



Gooi dit in de groencontainer voor organisch afval

GEEN papier en karton



Recyclebaar papier moet weggegooid worden in containers voor papier en karton

GEEN Plastica



Recyclebaar plastic Moet weggegooid worden in de Plastic containers

GEEN houtas



Gooi het in de container voor organisch afval (ingepakt en gedooft)



Doe de zak goed dicht!


Gooi afval weg na het **goed te hebben verpakt!**

ORGANISCH AFVAL



Gebruik **de bruine** container die aan jou is toegewezen

- Groente- en fruitafval
- Onverpakt bedorven voedsel
- Vlees en vis in kleine stukjes
- Zuivelproducten
- Eierschalen
- Losse thee en gemalen koffie of andere infuusdranken
- Servetten of tissues van papieren
- **Zaagsel en houtas** (*goed uitgemaakt en verpakt*)
- Keukenpapier (*nat of vettig*)
- Bladeren en grond
- Dierlijke uitwerpselen



Doe de zak goed dicht!

Gooi het afval weg na het goed te hebben verpakt in biologisch afbreekbare en/of composteerbare zakken.

GEEN luiers




Gooi ze bij het **restafval**

GEEN plastic zakken



Gooi **organisch afval** weg verpakt in biologisch afbreekbare zakken, liever geen Plastic **zakken**



COMPOSTEREN Huishoudelijk

Composter | 300 LT

Kan worden gebruikt door iedereen met ten minste 150 vierkante meter land (tuinen, moestuinen, enz...)

In de Composter kan het volgende afval worden verwijderd:

- Keukenafval, etensresten, bedorven voedsel (verwijderen uit verpakking)
- Groente- en fruitafval (inclusief houtachtige delen, bijv. gedroogd fruit)
- Koffiedrap en thee- en kamillefilters
- Snijbloemen, verdorde planten, bladeren en gemaaid gras
- Oud of beschimmeld brood
- Huishoudelijk vlees- en visafval (met inbegrip van beenderen, eierschalen, beenderen, veren, enz.)

De Composter kan worden opgehaald bij Recycling

RECYCLING

Wat is het?

Recycling is een gebied dat is uitgerust voor de inzameling van gedifferentieerd huishoudelijk afval. Het afval kan **gratis** worden ingeleverd en is toegankelijk voor alle belastingbetalers **van de gemeente Castiglione del Lago**.

Hoe doe je dat?

Om het afval in te leveren moet jij je TARI-zorgpas laten zien zodat het soort en het gewicht van de ingeleverde materialen kunnen worden geregistreerd.

Hoe werkt de Economic Incentive?

Alle inwoners van de gemeente Castiglione del Lago die hun afval naar de recycling brengen, hebben recht op een economische stimulans, berekend op basis van de hoeveelheid ingeleverd afval.

Openingstijden

In de gemeente Castiglione del Lago is het **recyclingcentrum Stazione** aanwezig, met de volgende openingstijden:

MAANDAG	DINSDAG	WOENSDAG	DONDERDAG	VRIJDAG	ZATERDAG	ZONDAG
15.00 - 18.00	15.00 - 18.00	9.00 - 12.00	15.00 - 18.00	9.00 - 12.00 15.00 - 18.00	9.00 - 12.00 15.00 - 18.00	9.00 - 12.00

het recyclingcentrum Pineta is tijdelijk gesloten als gevolg van onderhoudswerkzaamheden.

Wat mag je inleveren?



IJZER



PLASTIC



HOUT



PAPIER, KARTON
EN TETRA PAK



RAEE (Alle
elektrisch en elektronisch materialen)



LEGE BATTERIJEN EN
AUTOACCU'S



PLANTAARDIGE OLIE EN
AARDOLIE



GENEESMIDDELEN
VERLOPEN



STAAL



KLEIN EN
GROOT



SNOEIAFVAL

MEER DIENSTEN..



Geautomatiseerde Eco-eilanden

Geautomatiseerde eco-eilanden



Om de overbrenging van afval te vergemakkelijken, zullen drie geautomatiseerde Eco-eilanden worden geïnstalleerd voor de overbrenging van **Restafval, Plastic, Papier/karton** en **Organisch afval**. Dankzij de Eco-eilanden kunnen al degenen die in staat zijn om een buitengewone hoeveelheid afval te verwijderen, gebruik maken van deze dienst, die altijd actief is, zonder beperking van tijd of dag.

Hoe de geautomatiseerde eco-eilanden te gebruiken

Gebruikers kunnen de Ecoeilanden gebruiken door zich te identificeren door middel van een specifieke RFID-kaart die is gekoppeld aan de houder van de TARI. De wijze van levering van de kaarten zal binnenkort worden bekendgemaakt in toekomstige mededelingen aan de gebruikers. Voor meer informatie www.tsaweb.it.



Ophalen Luiers

Gratis luier ophaaldienst

Gezinnen die in moeilijkheden verkeren en een aanzienlijk aantal luiers en/of luierbroekjes moeten weggooien, kunnen profiteren van **een speciale ophaaldienst, middels zakken**.

De **activering van deze dienst vindt plaats namens de houder van de TARI-kaart**, bij de nieuwe Eco-loket, **waar naast het invullen van het activeringsformulier u ook de kit met zakken ontvangt die uitsluitend moeten worden gebruikt voor het aanbieden van de luiers**. De ophaaldienst voor luiers zal beschikbaar zijn vanaf 1 april 2021, voor meer informatie kun je contact opnemen met onze gebruikersdienst *.(contactgegevens onderaan de pagina)*



Ophalen van maaiafval

Ophaaldienst Maaiafval

Voor gezinnen die een **aanzienlijke hoeveelheid maaiafval moeten afvoeren, is een speciale ophaaldienst beschikbaar**. De ophaaldienst is beschikbaar voor alle huishoudens die aangeven behoefte te hebben omdat zij in het bezit zijn van een tuin, enz...

Gebruikers krijgen een kit van 120 biologisch afbreekbare zakken van 66 liter en het inzamelschema met vermelding van de dag waarop wekelijks, van april tot september, het maaiafval zal worden opgehaald. De ophaaldienst is vanaf 1 april 2021 beschikbaar.

Let op!

Snoeiafval dient echter naar de recyclingbedrijven van de gemeente te worden gebracht.



Eco-loket URP

Eco-loket beschikbaar voor gebruikers

Om een steeds bredere dienst in het gebied aan te bieden, op het **hoofdkantoor van de gemeente** in via Gramsci (deur naast de hoofdingang van de gemeente) in de volgende dagen en openingstijden **een Eco-loket** (URP) geopend: **Dinsdag van 14:30 tot 18:30** en **donderdag van 9:00 tot 13:00**.

Eco-loket draagt zorg voor een correct geautomatiseerd beheer van afvalinzamelingsapparatuur, de ondertekening/overdracht of beëindiging van gratis leenovereenkomsten, de verspreiding van informatiemateriaal, de actualisering van persoonsgegevens en de jaarlijkse levering van plastic inzamelzakken of enige andere door het gemeentebestuur vereiste dienst.



UFFICIO UTENTI TSA



GRATIS NUMMER
800.23.91.95

maandag tot vrijdag: van 8.30 tot 13.00 uur en van 15.00 tot 17.00 uur | **Zaterdag**: van 8.30 tot 12.30 uur

E-mail : serviziotsa@tsaweb.it - www.tsaweb.it



**Wij zijn ook
op Facebook!**

Volg ons om altijd op de hoogte te zijn van de diensten

