

# GUIDA PRATICA ALLA RACCOLTA DIFFERENZIATA



# IMBALLAGGI IN PLASTICA



## Utilizza il sacco di **Colore Blu** assegnato alla tua utenza

Mettere fuori di casa le buste blu la sera precedente ai giorni di raccolta.  
Se la raccolta è di pomeriggio esporre il sacco della plastica entro le ore 12:00



*La **regola fondamentale** per una corretta raccolta della plastica è riciclare solo i **materiali da imballaggio**. Gli **imballaggi** sono i contenitori, le confezioni, i flaconi e gli involucri che contengono, avvolgono e proteggono i prodotti che acquistiamo.*

## Cosa conferire

- Piatti e bicchieri in plastica usa e getta  
(privi di residui di cibo, **no se in bioplastica**)
- Imballaggi in plastica: bottiglie vuote per bevande, vaschette per alimenti
- Confezioni rigide per dolci in plastica o polistirolo, scatole trasparenti per alimenti
- Confezioni in plastica di snack e merendine
- Flaconi e buste per ricariche di saponi e detersivi
- Contenitori per yogurt, creme di formaggio, dessert o brick té
- Reti per frutta e verdura
- Vasi per piante in plastica (*diametro massimo 15/20 cm*)
- Buste, sacchetti e pellicole per alimenti in plastica (*pasta, riso, patatine, caramelle, merendine, ecc...*)
- Sacchi, sacchetti, buste della spesa  
(**no se in bioplastica**)
- Polistirolo (*se grande, ridurlo di dimensione*)
- Tappi o coperchi in plastica



### **TOGLI I RESIDUI DI CIBO!**

*La plastica non va lavata, ma in caso di imballaggi/ contenitori molto sporchi, è bene dare una semplice sciacquata per evitare cattivi odori.*



### **SCHIACCIA LE BOTTIGLIE!**

*per ridurne il volume schiaccia le bottiglie orizzontalmente e avvita il tappo*

## Alcuni errori frequenti da evitare:

### **NO Vetro**



Gettalo nella campana per il vetro

### **NO Carta**



Gettala nel contenitore per la carta

### **NO Elettronica**



Portala in Ricicleria

### **NO Tetra Pak**



Gettalo nel contenitore per la carta

### **NO Bioplastiche**



Gettate nel contenitore per il Rifiuto Organico

### **NO Guanti monuso**



Gettali nel contenitore per il Rifiuto Secco Residuo

### **NO Grandi plastiche**



Portale al Centro di Raccolta Comunale

### **NO Tubi**



Portali al Centro di Raccolta Comunale

### **NO Siringhe**



Gettate nel Secco Residuo chiudendo l'ago con l'apposito cappuccio

### **NO Scarpe in disuso**



Gettate nel contenitore per gli indumenti usati



Utilizza la cesta di **Colore Giallo** assegnata alla tua utenza



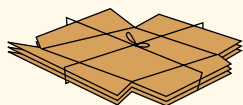
Se la raccolta domiciliare non è sufficiente usa le campane stradali  
Mettere fuori di casa la cesta di colore giallo la sera precedente ai giorni di raccolta.  
Se la raccolta è di pomeriggio esporre la cesta della carta entro le ore 12:00

## Cosa conferire

- Giornali, libri, riviste, opuscoli e volantini
- Vecchi quaderni e cataloghi
- Sacchetti e tovaglie in carta
- Contenitori in Tetra Pak
- Scatole e involucri di cartone
- Scatole per la pizza (se non troppo sporche)

### IL SACCO IN PLASTICA NON È CARTA!

Se in casa raccogli la tua carta all'interno di sacchetti in plastica, svuota solo il contenuto all'interno del contenitore della carta.



### ROMPI LE SCATOLE!

Schiaccia e piega gli scatoloni in cartone, così da ridurre il volume.

## Alcuni errori frequenti da evitare:

### NO Scontrini



Gettali nel contenitore per il Rifiuto Secco Residuo

### NO Carta assorbente



Gettala nel contenitore per il Rifiuto Organico

### NO Scotch / imballi



Gettali nel contenitore per il Rifiuto Secco Residuo

### NO Mascherine



Gettala nel contenitore per il Rifiuto Secco Residuo



Utilizza la **Campana Stradale**

## Cosa conferire

- Bottiglie, barattoli e vasetti in vetro (svitare i tappi di acciaio e alluminio)



### TOGLI I RESIDUI DI CIBO!

**Il Vetro non va lavato**, ma è buona norma dare una semplice **sciacquata** ed accertarsi che non ci siano residui di **cibo** o **liquidi**.



Oggetti di grandi dimensioni, come ad esempio le damigiane, vanno portati al **Centro di Raccolta Comunale**.

## Alcuni errori frequenti da evitare:

### NO Pyrex



Gettali nel contenitore per il Rifiuto Secco Residuo

### NO Acciaio/Alluminio



Portali in Ricicleria

### NO Ceramica



Gettala nel contenitore per il Rifiuto Secco Residuo

### NO Neon e lampadine



Portali in Ricicleria

### NO Specchi



Gettali nel contenitore per il Rifiuto Secco Residuo

### NO Cristallo



Gettalo nel contenitore per il Rifiuto Secco Residuo

**Utenze Domestiche:**

Vanno portati  
in ricicleria

**Cosa conferire**

- Scatole e barattoli per alimenti (tonno, carne, verdure, alimenti per animali, ecc...)
- Lattine in alluminio
- Barattoli di vernice vuoti
- Tappi o coperchi in acciaio o alluminio
- Vaschette in alluminio per alimenti (non troppo sporche)
- Tubetti in alluminio (maionese, creme...)
- Chiodi, viti, fili di ferro e materiali metallici di piccole dimensioni da manutenzioni domestiche

**TOGLI I RESIDUI DI CIBO!**

*Il Barattolame non va lavato, ma è buona norma dare una semplice **sciacquata** ed accertarsi che non ci siano **residui** di **cibo** o **liquidi**.*

**Alcuni errori frequenti da evitare:****NO Pentole**

Portali in  
Ricicleria

**NO Cavi Elettrici**

Portali in  
Ricicleria



Utilizza il contenitore di **Colore Nero**  
assegnato alla tua utenza



**RIFIUTO SECCO RESIDUO non significa che puoi mischiare i rifiuti!** In questo contenitore puoi gettare esclusivamente quei rifiuti che non si possono differenziare e non quelli che non vuoi differenziare.

**Cosa conferire**

- **Assorbenti igienici, pannolini, pannoloni e traverse**
- **Posate in plastica**, capsule caffè in plastica dura
- Giocattoli in gomma e plastica
- CD, DVD, musicassette e videocassette
- Oggetti in ceramica, porcellana, pirex e vetroceramica
- Polveri dell'aspirapolvere o della spazzatura di casa
- Lastre, radiografie, rullini fotografici e diapositive
- Lampadine ad incandescenza
- Penne, pennarelli e cancelleria in genere
- Spazzolini e spugne
- Carta oleata, plastificata e termica (*scontrini, fax...*)
- Carta da forno, carta sporca e salviette umidificate
- Mozziconi di sigarette (*ben spenti*)
- Tappeti, stracci, stoffe e capi d'abbigliamento in disuso
- Bicchieri in vetro, specchi e cristalli

**Alcuni errori frequenti da evitare:****NO Rifiuti Organici**

Gettali nel  
contenitore per il  
Rifiuto Organico

**NO Plastica riciclabile**

Gettala nei contenitori  
per  
la Plastica



Utilizza il contenitore stradale di **Colore Marrone**

## Cosa conferire

- Scarti e bucce di frutta e verdura
- Carne e pesce a piccoli pezzi
- Gusci d'uova, noci e nocciole, fondi di caffè, filtri di infusi
- Tovagliolini e fazzoletti da naso in carta usati o sporchi
- Carta assorbente da cucina
- Sughero, segatura e cenere di legna (*ben spenta e imbustata*)
- Lettiere biodegradabili
- **Piatti, bicchieri e sacchetti in bioplastica compostabile**



### **CHIUDI BENE IL SACCO!**

imbusta i rifiuti in **sacchi Biodegradabili e/o Compostabili.**  
**NON UTILIZZARE SACCHI IN PLASTICA**

## Alcuni errori frequenti da evitare:

### **NO Pannolini**



Gettali nel contenitore per il Rifiuto Secco Residuo

### **NO Sacchi in Plastica**



Getta i Rifiuti Organici all'interno di sacchi Biodegradabili evitando i sacchi in plastica

### **COMPOSTAGGIO DOMESTICO**

*Il compostaggio è un modo pratico ed ecologico per smaltire i rifiuti organici.*

*Se hai un giardino o un orto richiedi il composter, è una buona pratica di*

*recupero che ti consentirà di produrre un terriccio naturale utile per fertilizzare piante e ortaggi.*



### **All'interno del Composter vanno gettati i seguenti rifiuti:**

- Scarti di cucina, avanzi di cibo, alimenti avariati (togliere dalle confezioni)
- Scarti di frutta e verdura (comprese parti legnose, es. frutta secca)
- Fondi di caffè e filtri di té e camomilla
- Fiori recisi, piante appassite, foglie e sfalci d'erba
- Pane rafferma o ammuffito
- Scarti domestici di carne e pesce (comprese lisce, gusci d'uovo, ossa, piume...)

# Ricicleria Comunale

## Cosa è?

La **Ricicleria** è un'area attrezzata per la raccolta dei rifiuti differenziati, provenienti dalle utenze domestiche. Il conferimento dei rifiuti è **gratuito** e possono accedere tutti i contribuenti TARI del proprio **Comune**.

Per conferire i rifiuti è necessario presentarsi con la tessera sanitaria dell'intestatario TARI che verrà utilizzata per registrare le tipologie ed il peso dei materiali conferiti.

## RICICLERIA DI PACIANO

### Orario di apertura estivo (da 1° Aprile a 30 Settembre)

LUNEDÌ	MARTEDÌ	MERCOLEDÌ	GIOVEDÌ	VENERDÌ	SABATO	DOMENICA
CHIUSO	CHIUSO	15.30-18.30	CHIUSO	CHIUSO	14.00-16.00	CHIUSO

### Orario di apertura invernale (da 1° Ottobre a 31 Marzo)

LUNEDÌ	MARTEDÌ	MERCOLEDÌ	GIOVEDÌ	VENERDÌ	SABATO	DOMENICA
CHIUSO	CHIUSO	15.00-18.00	CHIUSO	CHIUSO	14.00-16.00	CHIUSO

**Giorni di chiusura:** 1 Gennaio - 6 Gennaio - Pasqua - Lunedì dell'Angelo - 25 Aprile - 1 Maggio - 2 Giugno - 15 Agosto - 1 Novembre - 23 Novembre - 8 Dicembre - 25 Dicembre - 26 Dicembre.

## Cosa puoi portare?



FERRO



PLASTICA



LEGNO (Pineta)



RAEE (R1 e R2 a Pineta)



CARTA, CARTONE  
E TETRA PAK



PILE ESAUSTE E  
BATTERIE AUTO



OLIO VEGETALE E  
OLIO MINERALE



FARMACI  
SCADUTI



SFALCI E POTATURE  
(Pineta)



INGOMBRANTI



ACCIAIO E  
ALLUMINIO

## IMPORTANTE! ALLUMINIO E ACCIAIO IN RICICLERIA

Tutti gli imballaggi e il barattolame in **acciaio** e **alluminio** vanno portati **esclusivamente in ricicleria** e non gettati negli altri contenitori domestici o nelle campagne stradali.  
*Es. Barattoli, lattine, tappi, Carta argentata (stagnola), Vaschette e tubetti in alluminio.*

Per informazioni ed aggiornamenti consulta il sito [www.tsaweb.it](http://www.tsaweb.it) nella sezione del tuo Comune alla pagina dedicata



## Ufficio Utenti

### Ufficio Utenti

Per informazioni, attivazione servizi, segnalazioni, reclami, ecc... dedicato a tutte le Utenze dei Comuni serviti da TSA Trasimeno servizi aziendali:

#### Indirizzo:

Via del Piano, 6 - Magione (PG)

#### Orario di risposta al pubblico:

dal lunedì al venerdì 8:30 - 13:00 e 15:00 - 17:00

sabato 8:30 alle 12:30

Per aggiornamenti consulta il sito [www.tsaweb.it](http://www.tsaweb.it) nella sezione del tuo Comune alla pagina dedicata.



## Ritiro Ingombranti

### Ritiro Ingombranti

Gli utenti che intendono disfarsi **dei materiali ingombranti ferrosi e non ferrosi (reti metalliche, materassi, divani, mobili, ecc... )** possono contattare l'Ufficio Utenti di TSA e concordare su appuntamento **il ritiro a domicilio di massimo 3 pezzi di media dimensione**. Il servizio prevede il ritiro **esclusivamente a piano strada** su area pubblica.

#### **Cosa fare se non posso aspettare e devo disfarmi subito del mio rifiuto ingombrante?**

L'utente può utilizzare anche la Ricicleria per il conferimento diretto sia dei beni durevoli che dei rifiuti ingombranti.



Applicazione "TSA"

*Ma questa scatola è di plastica?  
Dove si trova il contenitore per le pile più vicino?  
Ma ieri non dovevamo mettere fuori il contenitore?*

**Se non sai rispondere non ti preoccupare!  
La "TSAPP" è proprio quello che ti serve.**

Un App, gratuita e semplice da utilizzare sia da smartphone che da tablet, che consente agli utenti di avere **informazioni utili e immediate** sui **servizi** della Società.

Avrai a disposizione una serie di **funzionalità facili e intuitive**, affinché tu non abbia più alcun dubbio su tutto ciò che ruota attorno alla raccolta differenziata.



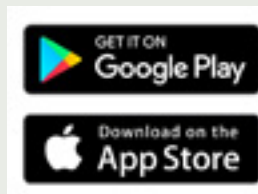
**MAPPA**  
dei servizi



**DIZIONARIO**  
dei rifiuti




**CALENDARIO**  
degli svuotamenti



**Ufficio  
Utenti Tsa**

Per informazioni, attivazione servizi, segnalazioni, reclami, ecc...  
dedicato a tutte le Utenze dei Comuni serviti da TSA Trasimeno Servizi Ambientali:

 **NUMERO VERDE**  
**800.23.91.95**

dal **Lunedì al Venerdì**: ore 8.30 - 13.00 e 15.00 - 17.00

**Sabato**: ore 8.30 - 12.30

**Mail**: [ufficioclienti@tsaweb.it](mailto:ufficioclienti@tsaweb.it)

**PEC**: [serviziotsa@legalmail.it](mailto:serviziotsa@legalmail.it)

**[www.tsaweb.it](http://www.tsaweb.it)**